

0. 学習できる機器

OS	ブラウザ	機能	
		動画再生	早送り
windows7/8/10	IE10	○	○
	IE11	○	○
※XPはMSサポート打ち切りのためサポート対象外	Edge	○	○
	Chrome	○	○
	Firefox	○	○
Android 4.2以上	標準ブラウザ※1	○※1	○※1
	Chrome	○	×
iOS 8.0以上	Firefox	○	○
	Safari	○	○
	Chrome	○	○
	Firefox	○	○

※1 機種に付属する標準ブラウザにつきましては、メーカー毎に仕様が違う場合がございます。動作しない場合は、Firefoxをインストールしてご利用ください。

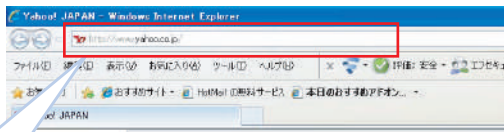
(その他)

- 本システムでは JavaScript・Cookie を使用しております。ご利用の際には JavaScript・Cookie を有効にしてください。
- 本システムのサイトはポップアップを許可する設定にしてください。
- ファイアウォール・セキュリティソフトなどで上記利用条件が制限されていないこと。
- 音声再生可能なスピーカー/ヘッドセットなどをご用意ください。
- インターネット通信が利用できる環境：通信速度は実効速度 10Mbps 程度以上推奨。

タブレット端末での使用について各電気通信事業者のタブレット端末をご利用の場合、契約容量をご確認の上ご利用ください。契約容量をオーバーした場合の補償はいたしかねます。「App Store」「Google Play」が搭載されている端末に限りです。

1. URL の入力

インターネットを立ち上げ、URL を入力します。



<https://www.eduplus.jp/kurazemi/>

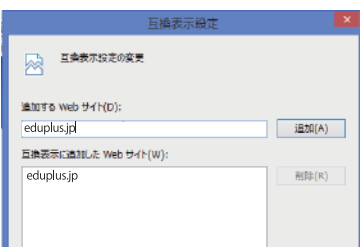
2. ログイン画面



ログインID とパスワードを入力します。

もし、ログインできなかった場合は・・・

Internet Explorer で受講する方で、パソコンの設定などの関係でログインできない場合があります。右記の様に設定を変更する事で解決できます。それでも解決しない場合は、先生に伝えて下さい。



1. 互換表示設定を表示



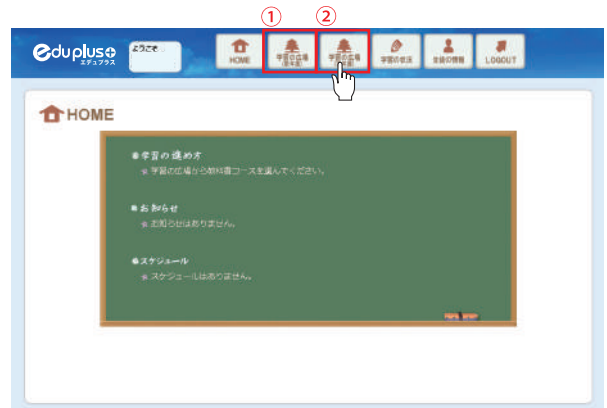
歯車のマークをクリック
→互換表示設定 (B)

2. Web サイトを指定
「追加する Web サイト (D)」に eduplus.jp と入力して、「追加 (A)」をクリック

3. 「互換表示に追加した Web」に「eduplus.jp」が表示されれば OK です。

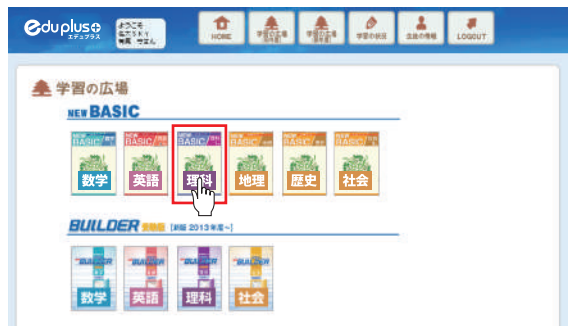
3. 学習の開始

(1) 学習の広場をクリック



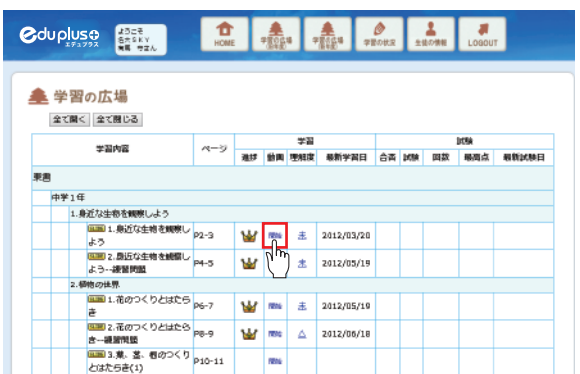
①学習の広場 (新年度)
②学習の広場 (旧年度) ※先生の指示に従って、選択して下さい。

(2) 受講科目をクリック



※申込みしている教材が表示されます。

(3) 開始ボタンをクリック



もし、開始ボタンをクリックしても画面が表示されない場合は・・・

Internet Explorer で受講する方で、パソコンの設定などの関係で画面が表示されない場合があります。右記の様に設定を変更する事で解決できます。それでも解決しない場合は、先生に伝えて下さい。

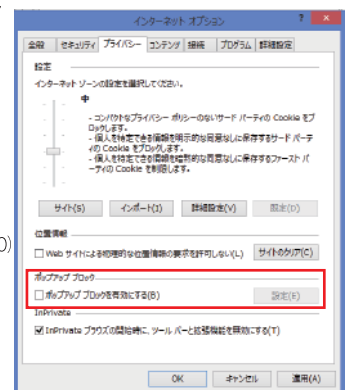
1. インターネットオプションを表示



歯車のマークをクリック
→インターネットオプション (O)

2. 「プライバシー」タブをクリック

3. 「ポップアップブロック有効にする」の「レ」を外す→「OK」



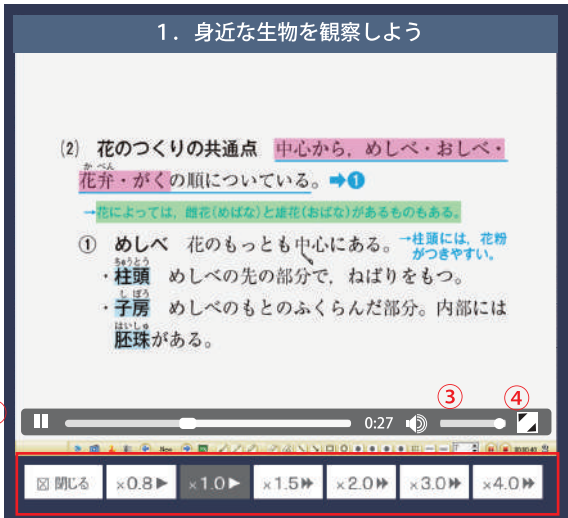
3. 学習の開始

(4) 受講する問題をクリック

学習したい単元の  をクリックしたら授業が始まります。



(5) 受講開始



① 倍速ボタン・・・自分のお好みのスピードで受講できます。

② 再生・一時停止ボタン

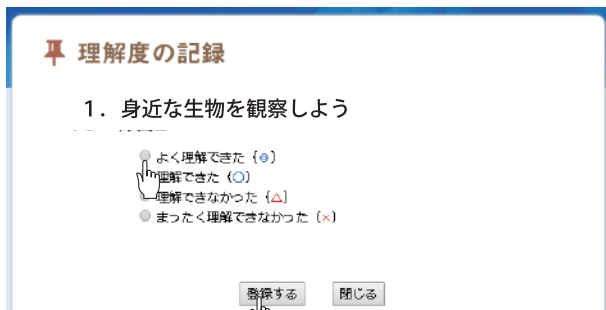
③ ボリュームボタン

④ 画面拡大ボタン

②～③は受講するブラウザによってデザインが多少異なります。

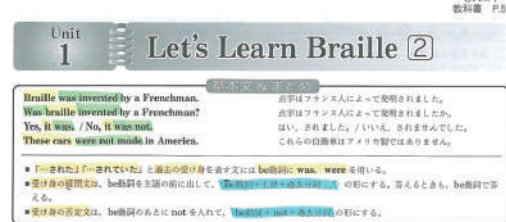
(6) 理解度の記録

受講後に学習の自己理解度を登録しましょう。





4. 授業の受け方

(1) 説明の部分は、蛍光マーカーでラインを引きながら学習しよう！



理科や社会は重要度によって色分けをしています。

 紫色・・・超重要語句です。テストに出題されやすい絶対に覚えましょう！

 赤色・・・重要語句です。比較的テストに出題されやすいので、マスターして欲しい語句です。

 緑色・・・説明部分です。

(2) 問題部分は、まずは自分の力で解いてみよう。

問題を解いたら、eduplusの解説を受講しよう。

先生の補足説明などをメモしながら解説を受講しよう。



(3) 出来なかった問題は、出来るまで何度でも学習しましょう。